

JAK MLUVÍ ZVÍŘÁTKA

Básnička s pohybem

Já jsem pejsek jménem Rek, (lezení po čtyřech)

hlídat chodím na dvorek.

K zemi se já přikrčím, (přikrčení se k zemi)

na zloděje zavrčím.

Vrčím, vrčím, vrčím,

pak do výšky skočím. (výskok do výšky)

Zloděj se moc vyleká,

jak může, tak utíká. (běh na místě)





Jaro ťuká na vrátka,
máme malá koťátka.
Hrají si tu tiše právě,
sněženka se choulí v trávě.
Na koťátka směje se,
klubíčko to třese se.
Že ho chytí koťátka,
odkoulí ho za vrátka.

ÚKOLY K BÁSNIČCE S KOŤÁTKY


1. Spočítej koťátka. Správnou odpověď' zapiš do čtverečku .
2. Pojmenuj správně jednotlivé členy zvířecí rodinky koťátka.
3. Jaké další jarní květiny znáš. Vyjmenuj je.
4. Jakou barvu má klubíčko na obrázku. Vzpomeň si na název barvičky v angličtině.

Domáci a hospodářská zvířata

Hospodářská zvířata jsou taková zvířata, z kterých máme nějaký užitek, snáší nám vajíčka, dávají mléko a maso.


Domáci zvířata jsou našimi mazlíčky, které chováme pro naše potěšení, jsou našimi kamarády a dělají nám společnost.

Prohlédni si obrázky zvířat, pojmenuj je, vykresli a vystříhni si je.



OBRÁZKOVÉ SUDOKU - LEHKÉ

DOKRESLI OBRÁZKY TAK, ABY SE V ŽÁDNÉM SLOUPCI ANI ŘÁDKU ŽÁDNÝ OBRÁZEK NEOPAKOVAL.




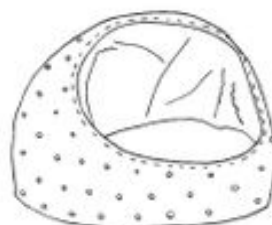

Nápady pro Aničku 

KDE ZVÍŘATA BYDLÍ





KuliFerdík spí nejrady ve svém pokojíčku. Kde ale bydlí všechna zvířátka? KuliFerdík si není jistý...

Pomoz KuliFerdíkovi najít správný domeček pro každé zvířátko. Dokresli cestičku k tomu správnému obydlí. Ukaž, jak odpočívá pes a jak kočka. Popřej zvířátkům dobrou noc.



STÍNY ZVÍŘAT

Které zvíře dole nenajde svůj stín? Dej ho do kroužku. Všechny ostatní stíny propoj se zvířaty.



	PTÁK	 LETÍ
	RYBA	 PLAVE
	KŮŇ	 BĚŽÍ
	ŽÁBA	 SKÁČE
	ŽELVA	 LEZE

ÚKOL: Pojmenuj zvířata. Vystřihni kartičky. Přiřaď je správně k sobě.

O KŮHOUTKOVĚ A ŠLEPIČCE

OBRAŽKOVÁ
POHÁDKA

NA JEDNOM
ŽILI KRÁSNÉ VELKÉ
A ROZMOUL SE, ŽE SE NEHODĚJÍ

A SNÍ SI HO SÁM. JAK ALE MLYNA, PŮHU V KŘKŮ ZASKOČILO,
PADL NA ZEMĚ A NEMOHL DÝCHAT.
BĚŽELA KE
PRO VODU: „Studánko pomoz! Můj

! Leží tam nahoře, nožky má nahoře, bojím se
bojím, že umře!“

ALE NECHTĚLA VODU BÁT, DOKUD
NEDOSTANE OD ŠVALENY.
Tedy běžela ke švaleně.

ALE TA CHTĚLA NAPŘED
OD ŠEVCE. ŠVEC CHTĚL ŠTĚTINY



CHTĚLO MLÉKO
OD
Z
CHTĚLA ROSU Z NEBE.

TEDY POPROŠILA NEBE: „Nebé, dej mi rosu!
leží na dvoře, má nahoře, bojím se
bojím, že umře!“

A NEBE SESLALO NA
ROSU.
RADOSTNĚ PŘINESLA
ŠEVCOVI, ŠVALENĚ A

DOVOLMA, ABY SI
NABRALA DO
VODU. BĚŽELA
ZPÁTKY NA
VLILA DO

SPOLKL A ZAČALO SE MU HNED DOBRĚ DÝCHAT.
RADOSTNĚ VYSKOČIL NA
A DĚKOVAL:

„Už nikdy
nebudu sobecký a se s ostatními
podělím.“





TVOŘENÍ


Výroba housenky

Pomůcky: karton od vajíček, temperové nebo vodové barvy, štětec, zbytky barevného papíru, pohyblivé oči, chlupatý drátek na tykadla (lze zaměnit za brčka), lepidlo



Kačenka

Pomůcky: temperové barvy, zbytky barevného papíru, stuha



"Žij vyrovnaně: trochu se **uč** a trochu **přemýšlej** a každý den trochu **maluj** a **kresli** a **zpívej** a **tancuj** a **hraj si** a **pracuj**."